



# カエル(H29.)


①色面を表に




②正方形に折る




③対角線上も同様に折る (色面内側)




④正方形が出来る




⑤一角を中央ライン半分に折る




⑥全ての面を同様に折る




⑦折りたたんだ部分を一度広げる




⑧4か所同様に折る




⑧短い開口部分お足を中央に半分に折る




⑩四か所同様に折る




⑫長い三角形と短い方の頂点を合わせる




⑬頂点を持ちながら広げる




⑭中央部分を元に内側に折りながら進む




⑮それぞれの部分を内側に折るようにしてまとめる




⑯長い方の三角形を縦に半分に折る




⑰すべての足を同じように折る



⑱一枚折りこんで足部分を縦に半分にして手足の部分を作ります。




⑱ 足の部分を作ります




⑳ 手の部分も同様に作ります




㉑ 形を整える



㉒ 頭に部分を作ります



㉓ 頭の部分だけ膨らませる



形を整えて完成

