



# 葉


①無地面を中にして




②対角線に折る



③三角形、直角の部分を下に




④ 下から等間隔(5mm程度)




⑤上部まですべて折る




⑦広げる




⑧三角形の一方から葉の形をイメージする



⑨ラインイメージに沿って切る



⑩一度裏返して、葉の芯を作る



⑪形を整える

